

INSTITUTO DE CAPACITACIÓN PARA EL TRABAJO  
DEL ESTADO DE HIDALGO  
ESTADO ANALÍTICO DEL ACTIVO  
DEL 1° DE ENERO AL 31 DE DICIEMBRE DE 2020

SAACG.net  
Ver. 2.0.1.1


Fecha de Impresión


06/01/2020


Página : 1


<u>CONCEPTO</u>	Saldo Inicial 1	Cargos del Período 2	Abonos del Período 3	Saldo Final 4=(1+2-3)	Variación del Período (4-1)
<b>EFFECTIVO Y EQUIVALENTES</b>	<b>344,482,095.90</b>	<b>455,226,845.02</b>	<b>425,173,397.83</b>	<b>374,535,543.09</b>	<b>30,053,447.19</b>
<b>ACTIVO CIRCULANTE</b>	<b>128,985,469.75</b>	<b>448,579,421.38</b>	<b>411,940,236.19</b>	<b>165,624,654.94</b>	<b>36,639,185.19</b>
EFFECTIVO Y EQUIVALENTES	120,357,460.03	278,494,563.11	242,612,047.27	156,239,975.87	35,882,515.84
DERECHOS A RECIBIR EFFECTIVO O EQUIVALENTES	8,624,412.72	170,028,870.97	169,328,188.92	9,325,094.77	700,682.05
DERECHOS A RECIBIR BIENES O SERVICIOS	0.00	0.00	0.00	0.00	0.00
OTROS ACTIVOS CIRCULANTES	3,597.00	55,987.30	0.00	59,584.30	55,987.30
<b>ACTIVO NO CIRCULANTE</b>	<b>215,496,626.15</b>	<b>6,647,423.64</b>	<b>13,233,161.64</b>	<b>208,910,888.15</b>	<b>-6,585,738.00</b>
BIENES INMUEBLES, INFRAESTRUCTURA Y CONST. EN PROCESO	193,721,716.43	0.00	0.00	193,721,716.43	0.00
BIENES MUEBLES	50,150,826.24	6,647,064.64	6,640,772.64	50,157,118.24	6,292.00
ACTIVOS INTANGIBLES	1,237,487.81	359.00	0.00	1,237,846.81	359.00
DEPRECIACIÓN, DETERIORO Y AMORTIZACIÓN ACUMULADA DE BIENES	-29,613,404.33	0.00	6,592,389.00	-36,205,793.33	-6,592,389.00

Bajo protesta de decir verdad declaramos que los Estados Financieros y sus notas, son razonablemente correctos y son responsabilidad del emisor

ELABORÓ  
  
JULIETA CABRERA CASTAÑEDA  
JEFA DEL DEPTO DE FINANZAS

REVISÓ  
  
MARIBEL AZPEITIA CAMARGO  
JEFE DE DEPARTAMENTO

VERIFICÓ  
  
JUSTINA SALINAS JIMENEZ  
ENC. DIR. FINANZAS Y ADMINISTRACIÓN

AUTORIZÓ  
  
E. ALDAPE SKINFELD ESCAMILLA  
DIRECTOR GENERAL