


Rubros de los Ingresos	Ingreso					
	Estimado	Ampliaciones y Reducciones	Modificado	Devengado	Recaudado	Diferencia
	(1)	(2)	(3=1+2)	(4)	(5)	6=(5-1)
Derechos	10,321,000.00	12,775,690.85	23,096,690.85	14,819,506.99	14,819,506.99	4,498,506.99
Productos	679,000.00	0.00	679,000.00	55,650.00	55,650.00	0.00
Corrientes	679,000.00	0.00	679,000.00	55,650.00	55,650.00	0.00
Participaciones y aportaciones	130,559,220.00	0.00	130,559,220.00	34,214,710.72	34,214,710.72	0.00
Transferencias, Asignaciones, Subsidios y otras Ayudas	0.00	7,800.00	7,800.00	7,800.00	7,800.00	7,800.00
<b>Total</b>	<b>141,559,220.00</b>	<b>12,783,490.85</b>	<b>154,342,710.85</b>	<b>49,097,667.71</b>	<b>49,097,667.71</b>	
					<b>Ingresos Excedentes</b>	<b>4,506,306.99</b>


Estado Analítico de Ingresos Por Fuente de Financiamiento	Ingreso					
	Ingresos Estimado	Ampliaciones y Reducciones	Ingresos Modificado	Ingresos Devengado	Ingresos Recaudado	Diferencia
	(1)	(2)	(3=2+1)	(4)	(5)	6=(5-1)
Ingresos del Gobierno	141,559,220.00	12,775,690.85	154,334,910.85	49,089,867.71	49,089,867.71	4,498,506.99
Participaciones y aportaciones	130,559,220.00	0.00	130,559,220.00	34,214,710.72	34,214,710.72	0.00
Derechos	10,321,000.00	12,775,690.85	23,096,690.85	14,819,506.99	14,819,506.99	4,498,506.99
Productos	679,000.00	0.00	679,000.00	55,650.00	55,650.00	0.00
Corrientes	679,000.00	0.00	679,000.00	55,650.00	55,650.00	0.00
Ingresos de Organismos y Empresas	0.00	7,800.00	7,800.00	7,800.00	7,800.00	7,800.00
Transferencias, Asignaciones, Subsidios y otras Ayudas	0.00	7,800.00	7,800.00	7,800.00	7,800.00	7,800.00
<b>Total</b>	<b>141,559,220.00</b>	<b>12,783,490.85</b>	<b>154,342,710.85</b>	<b>49,097,667.71</b>	<b>49,097,667.71</b>	<b>4,506,306.99</b>
					<b>Ingresos Excedentes</b>	<b>4,506,306.99</b>

Elaboró




MARIBEL AZPEITIA CAMARGO  
DEPARTAMENTO DE SISTEMAS DE INFORMACIÓN

Revisó



ERNESTO ORDAZ OCAMPÓ  
ENCARGADO DE LA DIRECCIÓN DE PLANEACIÓN

Autorizó



E. ABEL ESCAMILLA  
DIRECTORA GENERAL