

Estado del Ejercicio del Presupuesto de Egresos por Capítulo del Gasto
Al 31/Marzo/2017
(Cifras en pesos y centavos)

Fecha de Impresión:
06/04/2017

Indetec v6.37A
6SAC03023A

Ejercicio del Presupuesto	Cuentas										
	Presupuesto de Egresos	Ampliaciones/	Presupuesto	Presupuesto Disponible para	Comprometido	Presupuesto Sin	por Pagar				
Capítulo del Gasto	Aprobado	(Reducciones)	Vigente	Comprometido	Comprometer	Devengado	Devengado	Devengar	Ejercido	Pagado	(Deuda)
Nombre	1	2	3	4	5=(3-4)	6	7=(4-6)	8=(3-6)	9	10	11=(6-10)
1 Gasto Corriente	138,159,420.00	12,783,490.85	150,942,910.85	32,071,831.97	118,871,078.88	32,071,831.97	0.00	118,871,078.88	32,071,831.97	32,071,831.97	0.00
100000 SERVICIOS PERSONALES	123,924,629.00	0.00	123,924,629.00	18,740,940.30	105,183,688.70	18,740,940.30	0.00	105,183,688.70	18,740,940.30	18,740,940.30	0.00
200000 MATERIALES Y SUMINISTROS	3,448,186.67	0.00	3,448,186.67	839,494.49	2,608,692.18	839,494.49	0.00	2,608,692.18	839,494.49	839,494.49	0.00
300000 SERVICIOS GENERALES	10,786,604.33	12,775,690.85	23,562,295.18	12,483,597.18	11,078,698.00	12,483,597.18	0.00	11,078,698.00	12,483,597.18	12,483,597.18	0.00
4000 TRANSFERENCIAS, ASIGNACIONES, SUBSIDIOS Y OTRAS AYUDAS	0.00	7,800.00	7,800.00	7,800.00	0.00	7,800.00	0.00	0.00	7,800.00	7,800.00	0.00
2 Gasto de Capital	3,399,800.00	0.00	3,399,800.00	0.00	3,399,800.00	0.00	0.00	3,399,800.00	0.00	0.00	0.00
500000 BIENES MUEBLES, INMUEBLES E INTANGIBLES	3,399,800.00	0.00	3,399,800.00	0.00	3,399,800.00	0.00	0.00	3,399,800.00	0.00	0.00	0.00
Total =>	141,559,220.00	12,783,490.85	154,342,710.85	32,071,831.97	122,270,878.88	32,071,831.97	0.00	122,270,878.88	32,071,831.97	32,071,831.97	0.00

"Bajo protesta de decir verdad declaramos que la información es, razonablemente correcta y son responsabilidad del emisor".



Whendy A. López Cono
Control Presupuestal de la Dirección de Planeación

Vo.Bo.


Ernesto Ordaz Ocampo
Encargado de la Dirección de Planeación

Autorizo


E. Aldée Skinfeld Escamilla
Directora General

Estado del Ejercicio del Presupuesto de Egresos por Clasificación Económica
AL 31-mar-2017
(Cifras en pesos y centavos)

Ejercicio del Presupuesto

Clasificación Económica	Presupuesto de Egresos Aprobado	Ampliaciones/ (Reducciones)	Presupuesto Vigente	Presupuesto Comprometido	Presupuesto Disponible para Comprometer	Comprometido No Devengado	Comprometido Devengado	Presupuesto Sin Devengar	Ejercido	Pagado	Cuentas por Pagar (Deuda)
Nombre	1	2	3	4	5=(3-4)	6	7=(4-6)	8=(3-6)	9	10	11=(6-10)
1 Gasto Corriente	138,159,420.00	12,783,490.85	150,942,910.85	32,071,831.97	118,871,078.88	32,071,831.97	0.00	118,871,078.88	32,071,831.97	32,071,831.97	0.00
2 Gasto de Capital	3,399,800.00	0.00	3,399,800.00	0.00	3,399,800.00	0.00	0.00	3,399,800.00	0.00	0.00	0.00
Total =>	141,559,220.00	12,783,490.85	154,342,710.85	32,071,831.97	122,270,878.88	32,071,831.97	0.00	122,270,878.88	32,071,831.97	32,071,831.97	0.00


Bajo protesta de decir verdad declaramos que los Estados Financieros y sus notas, son razonablemente correctos y son responsabilidad del emisor.

Elaboró




Whendy A. López Cano
Control Presupuestal de la Dirección de Planeación

Yo.Bo.



Ernesto Ordaz Ocampo
Encargado de la Dirección de Planeación

Autorizó



E. Aidee Skinfield Escamilla
Directora General


**INSTITUTO DE CAPACITACION PARA EL TRABAJO
DEL ESTADO DE HIDALGO**


**Estado Analítico del Ejercicio Presupuesto de Egresos
Clasificación por Objeto del Gasto (Capítulo y Concepto)**


Del 1o Enero AL 31/mar/2017
(Cifras en pesos y centavos)

Concepto	Egresos					
	Aprobado 1	Ampliaciones /(Reducciones) 2	Modificado (3=1+2)	Devengado 4	Pagado 5	Subejercicio 6=(3-4)
SERVICIOS PERSONALES	123,924,629.00	0.00	123,924,629.00	18,740,940.30	18,740,940.30	
Remuneraciones al personal de carácter permanente	38,246,793.00	0.00	38,246,793.00	9,071,402.84	9,071,402.84	
Remuneraciones al personal de carácter transitorio	53,784,568.00	0.00	53,784,568.00	5,496,190.27	5,496,190.27	
Remuneraciones adicionales y especiales	14,600,384.20	0.00	14,600,384.20	693,672.57	693,672.57	
Seguridad Social	8,768,066.00	0.00	8,768,066.00	2,023,531.24	2,023,531.24	
Otras prestaciones sociales y económicas	8,524,817.80	0.00	8,524,817.80	1,456,143.38	1,456,143.38	
MATERIALES Y SUMINISTROS	3,448,186.67	0.00	3,448,186.67	839,494.49	839,494.49	
Materiales de administración, emisión de documento	598,791.00	0.00	598,791.00	179,946.01	179,946.01	
Alimentos y utensilios	121,574.91	0.00	121,574.91	6,071.50	6,071.50	
Materias primas y materiales de producción y comer	81,601.00	0.00	81,601.00	0.00	0.00	
Materiales y artículos de construcción y de repara	457,226.00	0.00	457,226.00	183,582.37	183,582.37	
Productos químicos, farmacéuticos y de laboratorio	58,353.00	0.00	58,353.00	15,295.40	15,295.40	
Combustibles, lubricantes y aditivos	1,522,757.00	0.00	1,522,757.00	310,428.85	310,428.85	
Vestuario, blancos, prendas de protección y artícu	149,926.00	0.00	149,926.00	30,960.17	30,960.17	
Herramientas, refacciones y accesorios menores	457,957.76	0.00	457,957.76	113,210.19	113,210.19	
SERVICIOS GENERALES	10,786,604.33	12,775,690.85	23,562,295.18	12,483,597.18	12,483,597.18	
Servicios básicos	2,414,902.00	0.00	2,414,902.00	725,193.78	725,193.78	
Servicios de arrendamiento	921,740.00	0.00	921,740.00	262,383.82	262,383.82	
Servicios profesionales, científicos, técnicos y o	1,904,678.00	12,775,690.85	14,680,368.85	9,703,438.84	9,703,438.84	
Servicios financieros, bancarios y comerciales	550,250.00	0.00	550,250.00	548,404.47	548,404.47	
Servicios de instalación, reparación, mantenimient	1,950,067.00	0.00	1,950,067.00	562,888.67	562,888.67	
Servicios de comunicación social y publicidad	334,100.00	0.00	334,100.00	67,446.71	67,446.71	
Servicios de traslado y viáticos	559,272.00	0.00	559,272.00	106,541.14	106,541.14	
Servicios oficiales	52,250.00	0.00	52,250.00	8,912.00	8,912.00	
Otros servicios generales	2,099,345.33	0.00	2,099,345.33	498,387.75	498,387.75	
TRANSFERENCIAS, ASIGNACIONES, SUBSIDIOS Y OTRAS AY¹	0.00	7,800.00	7,800.00	7,800.00	7,800.00	
Ayudas sociales	0.00	7,800.00	7,800.00	7,800.00	7,800.00	
BIENES MUEBLES, INMUEBLES E INTANGIBLES	3,399,800.00	0.00	3,399,800.00	0.00	0.00	
Mobiliario y equipo de administración	2,300,000.00	0.00	2,300,000.00	0.00	0.00	
Mobiliario y equipo educacional y recreativo	200,000.00	0.00	200,000.00	0.00	0.00	
Maquinaria, otros equipos y herramientas	750,000.00	0.00	750,000.00	0.00	0.00	
Activos intangibles	149,800.00	0.00	149,800.00	0.00	0.00	
Total del Gasto =>	141,559,220.00	12,783,490.85	154,342,710.85	32,071,831.97	32,071,831.97	

Bajo protesta de decir verdad declaramos que los Estados Financieros y sus notas, son razonablemente correctos y son responsabilidad del emisor.


Elaboró
Whendy A. López Cano
Control Presupuestal de la Dirección de
Planeación


Vo.Bo.
Ernesto Ordaz Ocampo
Encargado de la Dirección de Planeación


Autorizó
E. Aída Escamilla
Directora General

**INSTITUTO DE CAPACITACION PARA EL TRABAJO
DEL ESTADO DE HIDALGO**

**Estado Analítico del Ejercicio del Presupuesto de Egresos
Clasificación Funcional (Finalidad y Función)**

Del 1o de Enero Al 31/mar/17

(Cifras en pesos y centavos)

Egresos

Concepto	Aprobado	Ampliaciones /(Reducciones)	Modificado	Devengado	Pagado	Subejercicio
	1	2	(3=1+2)	4	5	6=(3-4)
2000 DESARROLLO SOCIAL	141,559,220.00	12,783,490.85	154,342,710.85	32,071,831.97	32,071,831.97	
2500 EDUCACION	141,559,220.00	12,783,490.85	154,342,710.85	32,071,831.97	32,071,831.97	
2521 Sub-SubFunción de Educación Media Superior	78,335,533.00	0.00	78,335,533.00	12,873,583.35	12,873,583.35	
2551 Sub-SubFunción de Educación para Adultos	63,223,687.00	12,783,490.85	76,007,177.85	19,198,248.62	19,198,248.62	
Total =>	141,559,220.00	12,783,490.85	154,342,710.85	32,071,831.97	32,071,831.97	

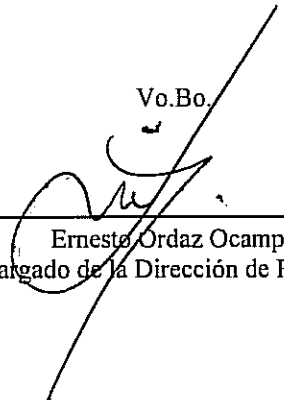
Bajo protesta de decir verdad declaramos que los Estados Financieros y sus notas, son razonablemente correctos y son responsabilidad del emisor.

Elaboró




Whendy A. López Cano
Control Presupuestal de la Dirección de
Planeación

Vo.Bo.



Ernesto Ordaz Ocampo
Encargado de la Dirección de Planeación

Autorizó



E. Aldée Skinfield Escamilla
Directora General


**INSTITUTO DE CAPACITACION PARA EL TRABAJO
ESTADO DE HIDALGO**

**Estado Analítico del Ejercicio Presupuesto de Egresos
Clasificación Administrativa**

Del 1º de Enero AL 31-mar-2017
(Cifras en pesos y centavos)

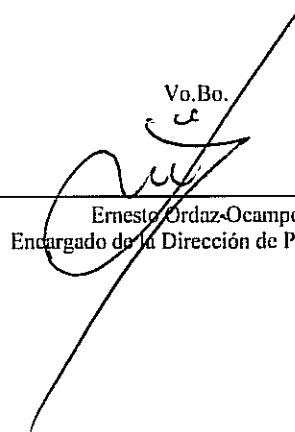
Concepto	Egresos					
	Aprobado	Ampliaciones /(Reducciones)	Modificado	Devengado	Pagado	Subejercicio
	1	2	(3=1+2)	4	5	6=(3-4)
0 SIN RAMO O DEPENDENCIA	141,559,220.00	12,783,490.85	154,342,710.85	32,071,831.97	32,071,831.97	
Total Gasto =>	141,559,220.00	12,783,490.85	154,342,710.85	32,071,831.97	32,071,831.97	

Bajo protesta de decir verdad declaramos que los Estados Financieros y sus notas, son razonablemente correctos y son responsabilidad del emisor.


Elaboró


Whendy A. López Cano
Control Presupuestal de la Dirección de
Planeación

Vo.Bo.


Ernesto Ordaz-Ocampo
Encargado de la Dirección de Planeación

Autorizó


E. Aidee Skinfield Escamilla
Directora General