

Estado del Ejercicio del Presupuesto de Egresos por Clasificación Económica / Capítulo del Gasto  
AL 30-junio-2017  
(Cifras en pesos y centavos)

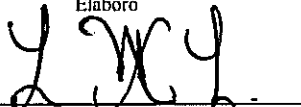
Fecha de Impresión:  
07/07/2017

Ejercicio del Presupuesto

Capítulo del Gasto Nombre	Presupuesto de Egresos	Ampliaciones/ (Reducciones)	Presupuesto	Presupuesto Disponible para	Comprometido No Devengado 7=(4-6)	Presupuesto Sin Devengar 8=(3-6)	Ejercido 9	Pagado 10	Cuentas por Pagar (Deuda) 11=(6-10)		
	Aprobado 1	2	Vigente 3	Comprometido 4						Comprometer 5=(3-4)	6
<b>1 Gasto Corriente</b>	<b>170,601,285.00</b>	<b>-11,598,676.43</b>	<b>159,002,608.57</b>	<b>59,826,514.21</b>	<b>99,176,094.36</b>	<b>59,826,514.21</b>	<b>0.00</b>	<b>99,176,094.36</b>	<b>59,826,514.21</b>	<b>59,826,514.21</b>	<b>0.00</b>
100000 SERVICIOS PERSONALES	135,924,629.00	-12,000,000.00	123,924,629.00	42,123,057.50	81,801,571.50	42,123,057.50	0.00	81,801,571.50	42,123,057.50	42,123,057.50	0.00
200000 MATERIALES Y SUMINISTROS	6,116,932.67	352,049.00	6,468,981.67	1,894,550.28	4,574,431.39	1,894,550.28	0.00	4,574,431.39	1,894,550.28	1,894,550.28	0.00
300000 SERVICIOS GENERALES	28,559,723.33	41,474.57	28,601,197.90	15,801,106.43	12,800,091.47	15,801,106.43	0.00	12,800,091.47	15,801,106.43	15,801,106.43	0.00
4000 TRANSFERENCIAS, ASIGNACIONES, SUBSIDIOS Y OTRAS AYUDAS	0.00	7,800.00	7,800.00	7,800.00	0.00	7,800.00	0.00	0.00	7,800.00	7,800.00	0.00
<b>2 Gasto de Capital</b>	<b>3,399,800.00</b>	<b>10,666,476.32</b>	<b>14,066,276.32</b>	<b>10,666,476.32</b>	<b>3,399,800.00</b>	<b>10,666,476.32</b>	<b>0.00</b>	<b>3,399,800.00</b>	<b>10,666,476.32</b>	<b>10,666,476.32</b>	<b>0.00</b>
500000 BIENES MUEBLES, INMUEBLES E INTANGIBLES	3,399,800.00	0.00	3,399,800.00	0.00	3,399,800.00	0.00	0.00	3,399,800.00	0.00	0.00	0.00
6000 INVERSION PUBLICA	0.00	10,666,476.32	10,666,476.32	10,666,476.32	0.00	10,666,476.32	0.00	0.00	10,666,476.32	10,666,476.32	0.00
<b>Total =&gt;</b>	<b>174,001,085.00</b>	<b>-932,200.11</b>	<b>173,068,884.89</b>	<b>70,492,990.53</b>	<b>102,575,894.36</b>	<b>70,492,990.53</b>	<b>0.00</b>	<b>102,575,894.36</b>	<b>70,492,990.53</b>	<b>70,492,990.53</b>	<b>0.00</b>


"Bajo protesta de decir verdad declaramos que la información es, razonablemente correcta y son responsabilidad del emisor".

Elaboró




Whendy A. López Cano  
Control Presupuestal de la Dirección de  
Planación

Vo.Bo.



Ernesto Ordaz Ocampo  
Enviado de la Dirección de Planeación

Autorizó,



Lidia Aidée Skinfield Escamilla  
Directora General

Indetec v6.37A  
6SACG3612\_6R6

**INSTITUTO DE CAPACITACIÓN PARA EL TRABAJO  
ESTADO DE HIDALGO**

**Estado Analítico del Ejercicio Presupuesto de Egresos  
Clasificación Administrativa**

**Del 1o de Enero AL 30-jun-2017**

(Cifras en pesos y centavos)

**Egresos**

<b>Concepto</b>	<b>Aprobado</b>	<b>Ampliaciones / (Reducciones)</b>	<b>Modificado</b>	<b>Devengado</b>	<b>Pagado</b>	<b>Subejercicio</b>
	<b>1</b>	<b>2</b>	<b>(3=1+2)</b>	<b>4</b>	<b>5</b>	<b>6=(3-4)</b>
0 SIN RAMO O DEPENDENCIA	174,001,085.00	-932,200.11	173,068,884.89	70,492,990.53	70,492,990.53	
<b>Total Gasto =&gt;</b>	<b>174,001,085.00</b>	<b>-932,200.11</b>	<b>173,068,884.89</b>	<b>70,492,990.53</b>	<b>70,492,990.53</b>	

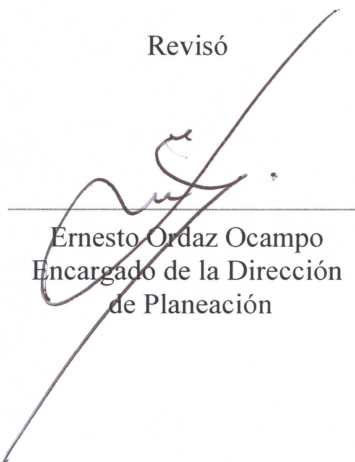
Bajo protesta de decir verdad declaramos que los Estados Financieros y sus notas, son razonablemente correctos y son responsabilidad del emisor.

Elaboró




Whendy A. López Cano  
Control Presupuestal de  
de la Dirección de Planeación

Revisó



Ernesto Ordaz Ocampo  
Encargado de la Dirección  
de Planeación

Autorizó



E. Aidée Skinfield Escamilla  
Directora General

Indetec v6.37A  
6SACG3612\_6R6

**INSTITUTO DE CAPACITACIÓN PARA EL TRABAJO  
ESTADO DE HIDALGO**

**Estado Analítico del Ejercicio Presupuesto de Egresos  
Clasificación por Objeto del Gasto (Capítulo y Concepto)**

Del 1o Enero AL 30/jun/2017  
(Cifras en pesos y centavos)

**Egresos**

Concepto	Aprobado	Ampliaciones/ (Reducciones)	Modificado	Devengado	Pagado	Subejercicio
	1	2	(3=1+2)	4	5	6=(3-4)
<b>SERVICIOS PERSONALES</b>	<b>135,924,629.00</b>	<b>-12,000,000.00</b>	<b>123,924,629.00</b>	<b>42,123,057.50</b>	<b>42,123,057.50</b>	
Remuneraciones al personal de carácter permanente	38,246,793.00	81,800.00	38,328,593.00	18,455,305.09	18,455,305.09	
Remuneraciones al personal de carácter transitorio	65,784,568.00	-13,907,800.00	51,876,768.00	15,031,471.18	15,031,471.18	
Remuneraciones adicionales y especiales	14,600,384.20	913,760.00	15,514,144.20	1,428,837.34	1,428,837.34	
Seguridad Social	8,768,066.00	349,500.00	9,117,566.00	4,246,839.91	4,246,839.91	
Otras prestaciones sociales y económicas	8,524,817.80	562,740.00	9,087,557.80	2,960,603.98	2,960,603.98	
<b>MATERIALES Y SUMINISTROS</b>	<b>6,116,932.67</b>	<b>352,049.00</b>	<b>6,468,981.67</b>	<b>1,894,550.28</b>	<b>1,894,550.28</b>	
Materiales de administración, emisión de documento	894,958.00	846,169.00	1,741,127.00	401,994.57	401,994.57	
Alimentos y utensilios	118,999.91	-18,951.00	100,048.91	16,942.39	16,942.39	
Materias primas y materiales de producción y comer	81,601.00	61,176.00	142,777.00	42,783.11	42,783.11	
Materiales y artículos de construcción y de repara	2,199,068.00	-933,878.98	1,265,189.02	410,435.84	410,435.84	
Productos químicos, farmacéuticos y de laboratorio	54,126.00	46,646.00	100,772.00	26,873.69	26,873.69	
Combustibles, lubricantes y aditivos	1,496,421.00	343,377.00	1,839,798.00	679,033.38	679,033.38	
Vestuario, blancos, prendas de protección y artícu	162,828.00	120,116.00	282,944.00	40,280.50	40,280.50	
Herramientas, refacciones y accesorios menores	1,108,930.76	-112,605.02	996,325.74	276,206.80	276,206.80	
<b>SERVICIOS GENERALES</b>	<b>28,559,723.33</b>	<b>41,474.57</b>	<b>28,601,197.90</b>	<b>15,801,106.43</b>	<b>15,801,106.43</b>	
Servicios básicos	6,319,403.00	-3,077,520.94	3,241,882.06	1,520,249.10	1,520,249.10	
Servicios de arrendamiento	1,725,380.00	-500,870.00	1,224,510.00	465,643.49	465,643.49	
Servicios profesionales, científicos, técnicos y o	8,962,208.00	6,283,419.85	15,245,627.85	10,084,707.41	10,084,707.41	
Servicios financieros, bancarios y comerciales	550,000.00	40,250.00	590,250.00	548,404.61	548,404.61	
Servicios de instalación, reparación, mantenimient	5,501,708.00	-1,734,725.34	3,766,982.66	1,658,830.73	1,658,830.73	
Servicios de comunicación social y publicidad	811,300.00	-69,300.00	742,000.00	279,131.67	279,131.67	
Servicios de traslado y viáticos	619,379.00	372,807.00	992,186.00	203,315.12	203,315.12	
Servicios oficiales	451,000.00	-194,250.00	256,750.00	8,912.00	8,912.00	
Otros servicios generales	3,619,345.33	-1,078,336.00	2,541,009.33	1,031,912.30	1,031,912.30	
<b>TRANSFERENCIAS, ASIGNACIONES, SUBSIDIOS Y OTRAS AYUDAS</b>	<b>0.00</b>	<b>7,800.00</b>	<b>7,800.00</b>	<b>7,800.00</b>	<b>7,800.00</b>	
Ayudas sociales	0.00	7,800.00	7,800.00	7,800.00	7,800.00	
<b>BIENES MUEBLES, INMUEBLES E INTANGIBLES</b>	<b>3,399,800.00</b>	<b>0.00</b>	<b>3,399,800.00</b>	<b>0.00</b>	<b>0.00</b>	
Mobiliario y equipo de administración	2,300,000.00	0.00	2,300,000.00	0.00	0.00	
Mobiliario y equipo educacional y recreativo	200,000.00	0.00	200,000.00	0.00	0.00	
Maquinaria, otros equipos y herramientas	750,000.00	0.00	750,000.00	0.00	0.00	
Activos intangibles	149,800.00	0.00	149,800.00	0.00	0.00	
<b>INVERSION PUBLICA</b>	<b>0.00</b>	<b>10,666,476.32</b>	<b>10,666,476.32</b>	<b>10,666,476.32</b>	<b>10,666,476.32</b>	
Obra pública en bienes propios	0.00	10,666,476.32	10,666,476.32	10,666,476.32	10,666,476.32	
<b>Total del Gasto =&gt;</b>	<b>174,001,085.00</b>	<b>-932,200.11</b>	<b>173,068,884.89</b>	<b>70,492,990.53</b>	<b>70,492,990.53</b>	

Bajo protesta de decir verdad declaramos que los Estados Financieros y sus notas, son razonablemente correctos y son responsabilidad del emisor.

Elaboró




Whendy A. López Cano  
Control Presupuestal de  
de la Dirección de Planeación

Revisó



Ernesto Ordaz Ocampo  
Encargado de la Dirección  
de Planeación

Autorizó



E. Aidee Skinfield Escamilla  
Directora General

Indetec v6.37A  
6SACG3612\_6R6

**INSTITUTO DE CAPACITACIÓN PARA EL TRABAJO  
ESTADO DE HIDALGO**

**Estado Analítico del Ejercicio del Presupuesto de Egresos  
Clasificación Funcional (Finalidad y Función)**

**Del 1o de Enero Al 30/jun/17**  
(Cifras en pesos y centavos)

Concepto	Egresos					Subejercicio 6=(3-4)
	Aprobado 1	Ampliaciones / (Reducciones) 2	Modificado (3=1+2)	Devengado 4	Pagado 5	
2000 <u>DESARROLLO SOCIAL</u>	174,001,085.00	-932,200.11	173,068,884.89	70,492,990.53	70,492,990.53	
<b>2500 EDUCACION</b>	<b>174,001,085.00</b>	<b>-932,200.11</b>	<b>173,068,884.89</b>	<b>70,492,990.53</b>	<b>70,492,990.53</b>	
2521 Sub-SubFunción de Educación Media Superior	97,800,651.00	-7,599,495.23	90,201,155.77	31,771,556.16	31,771,556.16	
2551 Sub-SubFunción de Educación para Adultos	76,200,434.00	6,667,295.12	82,867,729.12	38,721,434.37	38,721,434.37	
<b>Total =&gt;</b>	<b>174,001,085.00</b>	<b>-932,200.11</b>	<b>173,068,884.89</b>	<b>70,492,990.53</b>	<b>70,492,990.53</b>	


Bajo protesta de decir verdad declaramos que los Estados Financieros y sus notas, son razonablemente correctos y son responsabilidad del emisor.

Elaboró




Whendy A. López Cano  
Control Presupuestal de  
de la Dirección de Planeación

Revisó



Ernesto Ordaz Ocampo  
Encargado de la Dirección  
de Planeación

Autorizó



E. Aidee Skinfield Escamilla  
Directora General

Indetec v6.37A  
6SACG3612\_6R6

**INSTITUTO DE CAPACITACIÓN PARA EL TRABAJO  
ESTADO DE HIDALGO**

**Estado del Ejercicio del Presupuesto de Egresos por Clasificación Económica  
AL 30-jun-2017  
(Cifras en pesos y centavos)**

Ejercicio del Presupuesto											Cuentas
	Presupuesto de Egresos Aprobado	Ampliaciones/ (Reducciones)	Presupuesto Vigente	Presupuesto Comprometido	Presupuesto Disponible para Comprometer	Comprometido Devengado	Comprometido No Devengado	Presupuesto Sin Devengar	Ejercido	Pagado	por Pagar (Deuda)
Clasificación Económica	1	2	3	4	5=(3-4)	6	7=(4-6)	8=(3-6)	9	10	11=(6-10)
Nombre											
1 Gasto Corriente	170,601,285.00	-11,598,676.43	159,002,608.57	59,826,514.21	99,176,094.36	59,826,514.21	0.00	99,176,094.36	59,826,514.21	59,826,514.21	0.00
2 Gasto de Capital	3,399,800.00	10,666,476.32	14,066,276.32	10,666,476.32	3,399,800.00	10,666,476.32	0.00	3,399,800.00	10,666,476.32	10,666,476.32	0.00
<b>Total =&gt;</b>	<b>174,001,085.00</b>	<b>-932,200.11</b>	<b>173,068,884.89</b>	<b>70,492,990.53</b>	<b>102,575,894.36</b>	<b>70,492,990.53</b>	<b>0.00</b>	<b>102,575,894.36</b>	<b>70,492,990.53</b>	<b>70,492,990.53</b>	<b>0.00</b>

Bajo protesta de decir verdad declaramos que los Estados Financieros y sus notas, son razonablemente correctos y son responsabilidad del emisor.

Elaboró




Whendy A. López Cano  
Control Presupuestal de  
de la Dirección de Planeación

Revisó



Ernesto Ordaz Ocampo  
Encargado de la Dirección  
de Planeación

Autorizó



E. Aidée Skinfield Escamilla  
Directora General