


INDICADORES DE DESEMPEÑO E INDICADORES DE RESULTADOS											
RESULTADO DE LOS INDICADORES INSTITUCIONALES											
NIVEL	CLAVE	NOMBRE DEL INDICADOR(ES)	FÓRMULA(S)	VARIABLES	FRECUENCIA	DIMENSIÓN	UNIDAD DE MEDIDA	META PROGRAMADA	META PROGRAMADA (DENOMINADOR)	META ALCANZADA (NUMERADOR)	RESULTADO DEL INDICADOR
FIN		Porcentaje de alumnos egresados que se capacitaron y que mejoraron su situación laboral.	$PAMEMSL = (NAMESL / MAEAESE) * 100$	PAMEMSL = Porcentaje de alumnos de la muestra de egresados que mejoraron su situación laboral NAMESL = Número de alumnos de la muestra de egresados que mejoraron su situación laboral MAEAESE = Muestra de alumnos egresados que se les aplicó la encuesta de seguimiento de egresados	Anual	Eficacia	Porcentaje	20%			0%
PROPÓSITO		Porcentaje de personas atendidas de la población económicamente activa (pea) del estado de hidalgo.	$PPAPEAEH = (NPAPEAEH / NPPPEAEH) * 100$	NPAPEAEH=Número de personas atendidas de la población económicamente activa del estado de hidalgo NPPPEAEH=Número de personas programadas de la población económicamente activa del estado de hidalgo PPAPEAEH=Porcentaje de personas atendidas de la población económicamente activa (PEA) del estado de hidalgo	Anual	Eficacia	Porcentaje	80%			0%
COMPONENTES	1	Porcentaje de alumnos egresados de los servicios de capacitación otorgados por el instituto	$PAESC = (NAESC / NAPRSC) * 100$	PAESC = Porcentaje de alumnos egresados de los servicios de capacitación NAPRSC= Número de alumnos programados que recibirán los servicios de capacitación NAESC= Número de alumnos egresados de los servicios de capacitación	Semestral	Eficiencia	Porcentaje	100%			0%
	2	Porcentaje de avance en las actividades realizadas de la administración para la capacitación	$PAAPAMCEV = (NAR / NAP) * 100$	PAAC = Porcentaje de avance en la administración para la capacitación NARAC = Número de actividades realizadas en la administración para la capacitación NAPAC= Número de actividades programadas en la administración para la capacitación	Semestral	Eficiencia	Porcentaje	100%			0%
ACTIVIDADES	1.1	Porcentaje de actividades realizadas para la administración de la capacitación de planteles, acciones móviles de capacitación y educación virtual	$PAAPAMCEV = (NAR / NAP) * 100$	PAAPAMCEV = Porcentaje de actividades para la administración de planteles, acciones móviles de capacitación y educación virtual NAR=Número de actividades realizadas NAP=Número de actividades programadas	Trimestral	Eficiencia	Porcentaje	100%	4,910	5,316	108%
	1.2	Porcentaje de actividades realizadas en los procesos del sistema de gestión de calidad	$PAPSGC = (NAR / NAP) * 100$	PAPSGC = Porcentaje de actividades de los procesos del sistema de gestión de calidad NAR=Número de actividades realizadas NAP=Número de actividades programadas	Trimestral	Eficiencia	Porcentaje	100%	18	18	100%
	1.3	Porcentaje de actividades realizadas para la atención a la industria del vestido	$PAAIV = (NAR / NAP) * 100$	PAAIV = Porcentaje de actividades para la atención a la industria del vestido NAR=Número de actividades realizadas NAP=Número de actividades programadas	Trimestral	Eficiencia	Porcentaje	100%	68	69	101%
	2.1	Porcentaje de actividades realizadas para la administración de recursos	$PAAR = (NAR / NAP) * 100$	PAAR = Porcentaje de actividades para la administración de recursos NAR=Número de actividades realizadas NAP=Número de actividades programadas	Trimestral	Eficiencia	Porcentaje	100%	5,000	5,328	107%
	2.2	Porcentaje de actividades realizadas para la planeación estratégica de los proyectos	$PAPEP = (NAR / NAP) * 100$	PAPEP = Porcentaje de actividades para la planeación estratégica de los proyectos NAR=Número de actividades realizadas NAP=Número de actividades programadas	Trimestral	Eficiencia	Porcentaje	100%	1,525	1,568	103%
	2.3	Porcentaje de actividades realizadas para administrar los elementos del proceso enseñanza-aprendizaje para la capacitación	$PAAEPEAC = (NAR / NAP) * 100$	PAAEPEAC = Porcentaje de actividades para actualizar los elementos del proceso enseñanza-aprendizaje para la capacitación NAR=Número de actividades realizadas NAP=Número de actividades programadas	Trimestral	Eficiencia	Porcentaje	100%	13,528	12,324	91%

INDICADORES DE DESEMPEÑO E INDICADORES DE RESULTADOS


RESULTADO DE LOS INDICADORES INSTITUCIONALES

2.4	Porcentaje de actividades realizadas para la coordinación con los sectores públicos, sociales y privados	$PACSPSP = (NAR / NAP) * 100$	PACSPSP = Porcentaje de actividades para la coordinación con los sectores públicos, sociales y privados NAR=Número de actividades realizadas NAP=Número de actividades programadas	Trimestral	Eficiencia	Porcentaje	100%	1,033	1,312	127%	
2.5	Porcentaje de ejecución de procesos relacionados con la creación de microempresas	$PAICME = (NAR / NAP) * 100$	PAICME = Porcentaje de actividades para la investigación y la creación de microempresas NAR=Número de actividades realizadas NAP=Número de actividades programadas	Trimestral	Eficiencia	Porcentaje	100%	38	38	100%	
2.6	Porcentaje de actividades realizadas para la vinculación de los egresados con el sector laboral	$PAVESL = (NAR / NAP) * 100$	PAVESL = Porcentaje de actividades para la vinculación de egresados con el sector laboral NAR=Número de actividades realizadas NAP=Número de actividades programadas	Trimestral	Eficiencia	Porcentaje	100%	11,786	11,287	96%	


Elaboró

  
Maribel Azpeitia Camargo  
Jefa del Departamento de Sistemas de Información

Revisó

  
Aidée Skinfeld Escamilla  
Directora de Planeación

Autorizó

  
Pablo Moreno Calva  
Director General