



TRABAJO
SECRETARÍA DEL TRABAJO
Y PREVISIÓN SOCIAL



SAACG.net
Ver. 2.4.2.0

INSTITUTO DE CAPACITACIÓN PARA EL TRABAJO DEL ESTADO DE HIDALGO

**ESTADO DE FLUJOS DE EFECTIVO
DEL 1° DE ENERO AL 31 DE DICIEMBRE DE 2024**

Fecha de Impresión:
04/01/2025
Página: 1

	2024	2023
Flujos Netos de Efectivo de las Actividades de Operación		
ORIGEN:	\$180,095,715.12	\$171,471,482.05
Impuestos	\$0.00	\$0.00
Cuotas y aportaciones de seguridad social	\$0.00	\$0.00
Contribuciones de mejoras	\$0.00	\$0.00
Derechos	\$0.00	\$0.00
Productos	\$203,900.74	\$0.00
Aprovechamientos	\$0.00	\$0.00
Ingresos por Venta de Bienes y Prestación de Servicios	\$21,534,991.38	\$19,302,752.56
Participaciones, aportaciones, convenios, incentivos derivados y la Colaboración fiscal y fondos distintos de aportaciones	\$0.00	\$0.00
Transferencias, Asignaciones y Subsidios y Sub. y pens. y jub.	\$158,356,823.00	\$152,168,729.49
Otros Orígenes de Operación	\$0.00	\$0.00
	\$190,455,856.69	\$163,882,815.61
APLICACIÓN:		
Servicios Personales	\$129,835,521.93	\$106,226,379.00
Materiales y Suministros	\$4,247,007.73	\$5,068,109.81
Servicios Generales	\$12,448,882.41	\$13,846,662.24
Transferencias internas y asignaciones al sector público	\$0.00	\$0.00
Transferencias al resto del sector público	\$0.00	\$0.00
Subsidios y subvenciones	\$0.00	\$0.00
Ayudas Sociales	\$0.00	\$0.00
Pensiones y jubilaciones	\$0.00	\$0.00
Transferencias a fideicomisos, mandatos y otros análogos	\$0.00	\$0.00
Transferencias a la Seguridad Social	\$0.00	\$0.00
Donativos	\$0.00	\$0.00
Transferencias al exterior	\$0.00	\$0.00
Participaciones	\$0.00	\$0.00
Aportaciones	\$0.00	\$0.00
Convenios	\$0.00	\$0.00
Otras aplicaciones de Operación	\$43,924,444.62	\$38,741,664.56
Flujos Netos de Efectivo por actividades de operación	(\$10,360,141.57)	\$7,588,666.44
Flujos Netos de Efectivo de las Actividades de Inversión		
ORIGEN:	\$0.00	\$0.00
Bienes Inmuebles, Infraestructura y Construcciones en proceso	\$0.00	\$0.00
Bienes Muebles	\$0.00	\$0.00
Otros orígenes de inversión	\$0.00	\$0.00
	\$788,100.00	\$1,049,204.43
APLICACIÓN:		
Bienes Inmuebles, Infraestructura y Construcciones en proceso	\$0.00	\$0.00
Bienes Muebles	\$788,100.00	\$1,049,204.43
Otras Aplicaciones de Inversión	\$0.00	\$0.00
Flujos Netos de Efectivo por actividades de Inversión	(\$788,100.00)	(\$1,049,204.43)
Flujos Netos de Efectivo de las Actividades de Financiamiento		
ORIGEN:	\$0.00	\$0.00
Endeudamiento neto	\$0.00	\$0.00
Interno	\$0.00	\$0.00
Externo	\$0.00	\$0.00
Otros orígenes de Financiamiento	\$0.00	\$0.00



Circuito Exhacienda La Concepción,
Lote 17, Edificio C, San Juan Tilcuautla,
San Agustín Tlaxiaca, Hgo. C.P. 42160
Ofic.: 771 717 4050 al 55






TRABAJO
SECRETARÍA DEL TRABAJO
Y PREVISIÓN SOCIAL



APLICACIÓN:		\$0.00	\$0.00
Servicios de la deuda		\$0.00	\$0.00
Interno		\$0.00	\$0.00
Externo		\$0.00	\$0.00
Otras Aplicaciones de Financiamiento		\$0.00	\$0.00
Flujos Netos de Efectivo por Actividades de Financiamiento		<u>\$0.00</u>	<u>\$0.00</u>
Incremento/Disminución Neta en el Efectivo y Equivalentes al Efectivo		<u>(\$11,148,241.57)</u>	<u>\$6,539,462.01</u>
Efectivo y Equivalentes al Efectivo al Inicio del Ejercicio		\$113,280,561.38	\$106,741,099.37
Efectivo y Equivalentes al Efectivo al Final del Ejercicio		\$102,132,319.81	\$113,280,561.38

Bajo protesta de decir verdad declaramos que los Estados Financieros y sus notas, son razonablemente correctos y son responsabilidad del emisor

<p>ELABORÓ</p>  <p>LUZ MARÍA HERNÁNDEZ MARCIAL JEFA DEL DEPTO DE FINANZAS</p>	<p>VERIFICÓ</p>  <p>JOSÉ LUIS HERNÁNDEZ SOLÍS DIRECTOR DE FINANZAS Y ADMINISTRACIÓN</p>	<p>AUTORIZÓ</p>  <p>JORGE ISRAEL ACOSTA BENÍTEZ DIRECTOR GENERAL</p>
---	--	--



Circuito Exhacienda La Concepción,
Lote 17, Edificio C, San Juan Tilcuautla,
San Agustín Tlaxiaca, Hgo. C.P. 42160
Ofic.: 771 717 4050 al 55