

**INSTITUTO DE CAPACITACIÓN PARA EL TRABAJO
DEL ESTADO DE HIDALGO
ESTADO DE FLUJOS DE EFECTIVO
DEL 1° DE ENERO AL 31 DE DICIEMBRE DE 2020
(Cifras en pesos y centavos)**

SAACG.net
Ver. 2.0.1.1

Fecha de Impresión:
06/01/2020
Página: 1

	2020	2019
Flujos Netos de Efectivo de las Actividades de Operación		
ORIGEN:	\$169,891,414.26	\$158,924,930.56
Derechos	\$0.00	\$0.00
Productos de Tipo Corriente	\$68,757.63	\$0.00
Aprovechamientos de Tipo Corriente	\$0.00	\$0.00
Ingresos por Venta de Bienes y Prestación de Servicios	\$7,281,103.12	\$14,617,858.48
Pendientes de liquidación de pago	\$0.00	\$0.00
Participaciones y Aportaciones	\$0.00	\$0.00
Transferencias, Asignaciones y Subsidios y Otras Ayudas	\$162,541,553.51	\$143,594,383.04
Otros Orígenes de Operación	\$0.00	\$712,689.04
APLICACIÓN:	\$97,090,720.89	\$139,858,544.09
Servicios Personales	\$81,173,539.14	\$114,260,086.14
Materiales y Suministros	\$786,147.59	\$4,021,683.46
Servicios Generales	\$8,545,296.16	\$12,828,771.04
Ayudas Sociales	\$0.00	\$0.00
Otras aplicaciones de Operación	\$6,585,738.00	\$8,748,003.45
	\$72,800,693.37	\$19,066,386.47


Flujos Netos de Efectivo de las Actividades de Inversión		
ORIGEN:	\$6,592,389.00	\$16,709,200.61
Bienes Muebles	\$0.00	\$16,205,435.81
Otros orígenes de inversión	\$6,592,389.00	\$503,764.80
APLICACIÓN:	\$6,651.00	\$7,961,197.16
Bienes Inmuebles, Infraestructura y Construcciones	\$0.00	\$0.00
Bienes Muebles	\$6,292.00	\$0.00
Otras Aplicaciones de Inversión	\$359.00	\$7,961,197.16
	\$6,585,738.00	\$8,748,003.45

Flujos Netos de Efectivo de las Actividades de Financiamiento		
ORIGEN:	\$0.00	\$23,352,175.32
Otros orígenes de Financiamiento	\$0.00	\$23,352,175.32
APLICACIÓN:	\$43,503,915.53	\$27,545,880.37
Bienes Muebles	\$0.00	\$0.00
Otras Aplicaciones de Financiamiento	\$43,503,915.53	\$27,545,880.37
	(\$43,503,915.53)	(\$4,193,705.05)

Incremento Neto en el Efectivo y Equivalentes al Efectivo:	\$35,882,515.84	\$23,620,684.87
Efectivo y Equivalentes al Efectivo al Inicio del Ejercicio	\$120,357,460.03	\$96,736,775.16
Efectivo y Equivalentes al Efectivo al Final del Ejercicio	\$156,239,975.87	\$120,357,460.03


Reporte en versión provisional, en tanto se publique normatividad emitida por el CONAC al respecto

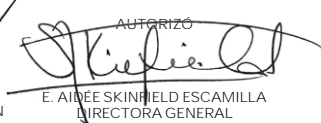
Bajo protesta de decir verdad declaramos que los Estados Financieros y sus notas, son razonablemente correctos y son responsabilidad del emisor

ELABORÓ

JULIETA CABRERA CASTAÑEDA
JEFA DEL DEPTO DE FINANZAS

REVISÓ

MARIBEL AZPEITIA CAMARGO
JEFE DE DEPARTAMENTO

VERIFICÓ

JUSTINA SALINAS JIMENEZ
ENC. DIR. FINANZAS Y ADMINISTRACIÓN

AUTORIZÓ

E. AÍDA ESCAMILLA
DIRECTORA GENERAL